

全国质量标杆申报系统使用说明

(使用范围:申报者)

中国质量协会

2019年5月6日

目录

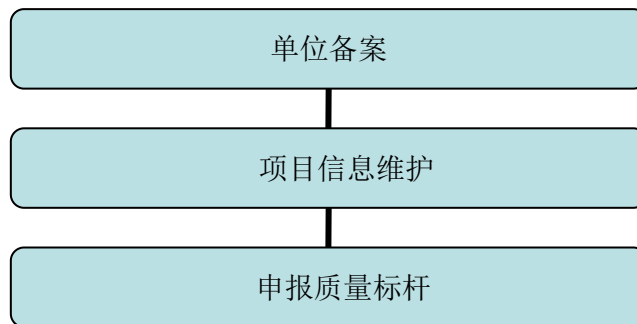
1. 用户注册.....	1
2. 用户登录.....	3
3. 组织（企业）备案.....	3
4. 填写申报主体.....	4
5. 提交申报项目.....	6
6. 我的申报.....	6

本文档用于申报者通过中国质量协会（简称中国质协）申报系统，申报中国质协举办的质量标杆活动及其他活动提供帮助。

建议用户使用谷歌、火狐、极速 360 等浏览器。

文档共包含五部分，包括：**用户注册、用户登录、组织（企业）备案、申报主体、申报项目、我的申报**；用户在进行各项活动申报前，需在申报系统中进行注册，注册成功后，需首先进行所在组织的信息备案，只有备案通过的组织，才可进一步维护申报内容的维护及提交。系统提供了“我的申报”功能，通过该功能，用户可查询目前正在提报的内容所处状态以及历年申报详情。

本申报系统为中国质量协会各类申报的总系统。申报者需先在系统中完成组织注册备案，再完成项目信息维护。之后才能以此项目申报质量标杆活动。以后使用同项目申报其他奖项活动时，无需再重复操作，直接进入第三步即可。



1. 用户注册

- **登录方式①** 用户访问工业企业质量标杆官网 www.qmb.org.cn，点击右侧“质量标杆申报入口”进入“2019 年质量标杆活动”申报系统。



- **登陆方式②** 用户访问中国质协官网 www.caq.org.cn，点击左侧“奖项申报”，进入质量品牌申报页面，进入中国质量系会质量品牌申报平台。



➤ **进入申报页面**

- ① 申报首页显示当前可申报的质量品牌活动，点击“2019年质量标杆活动”，进入申报系统。



- ② 点击左上角“登录”，进行注册。





2. 用户登录

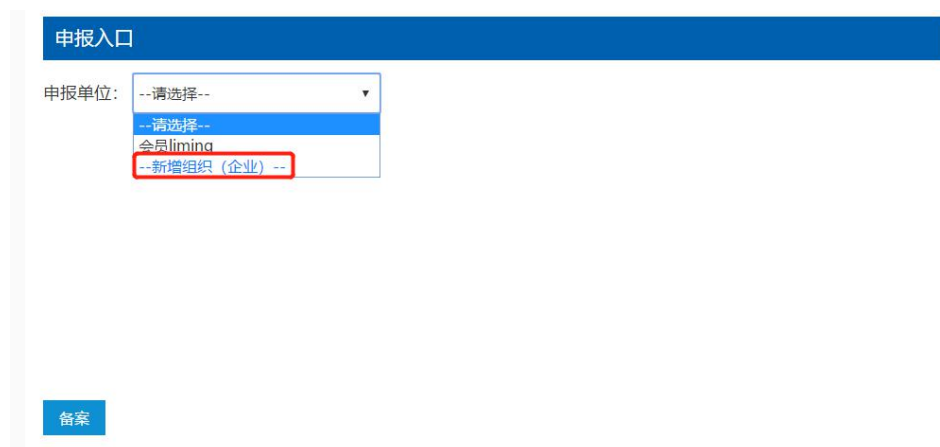
- 注册成功后，再次登录系统时，输入用户名、密码、验证码即可。

3. 组织（企业）备案

- 申请者需要就组织（企业）相关信息进行备案，经中国质量协会审核通过后，才可提交申报经验。具体操作如下：

① 在申报入口处，选择“申报单位”——“新增组织”，填写组织信息，发起备案。

② 已经备案过的申请者，可在下拉菜单中选择已有组织，无需重新备案。



③ 进入备案页面，填写相关备案信息。

注意：请填写近三年（2016-2018年）经济数据。在下图区域选择“增加”即可添加年份。

▼ 组织基本信息

√ 组织名称: 测试

√ 经济类型: 国有企业

√ 所在省份: 所在城市:

√ 详细地址:

√ 行业分类及代码: 06 煤炭开采和洗选业

√ 质量管理部门负责人: 质量输入管理部门负责人

人:

√ 组织规模: 微型

√ 质量管理部门电话: 输入质量管理部门电话

▼ 证实性材料

√ 营业执照副本: 营业执照副本材料

选择文件 | 未选择...文件 | 上传执照需自行添加水印, 仅用于备案审核

▼ 企业经营状况 (请填写2016-2018年数据)

√ 企业经济效益

请注意，此处务必填写2016-2018年近三年企业经营状况数据，如漏填、少填将会导致备案被驳回。

+ 增加

年份	总资产(万元)	营业收入(万元)	其他业务收入(万元)	利润总额(万元)	缴税总额(万元)	从业人员(人)	经济效益证实性材料	操作
表中数据为空								

显示 10 项结果

首页 上页 下页 末页

*标识为必填项, √标识为备案项

以上全部信息填写完毕后，点击“备案”提交

保存 备案 取消

④ 备案提交后，经中国质量协会审核通过后，可进行下一步操作——经验申报。

4. 填写申报主体

用户在备案后，可申报经验。具体操作如下：

- ① 在申报入口，在“申报单位”选择已备案的组织（企业）；
- ② 在右侧“申报主体”中选择“新增项目”。

申报入口

申报单位: 测试

申报主体: --请选择--
--请选择--
新增项目
123
--新增项目--

③ 进入申报页面，填写项目相关信息。

➤注意：“主题词”处，可根据单位申报经验内容，填写 1-3 个关键词。

▼ 项目基本信息

*项目名称: 通鼎互联信息股份有限公司实施光纤生产线设备集中监控及产品追溯系统的经验

*主题词: 质量追溯、互联网+ ← 填写1-3个关键词

④ 填写相关内容后，点击“保存”。

▼ 项目基本信息

*项目名称: 通鼎互联信息股份有限公司实施光纤生产线设备集中监控及产品追溯系统的经验

*主题词: 质量追溯、互联网+

*项目简介:

▼ 申请获得专利情况

项目所获知识产权情况

[+ 增加](#)

知识产权类别	知识产权名称	国别(地区)	授权日期	证书编号	权利人	发明人	有效期(年)	申请号	授权号(专利号)	专利证实性材料	操作
表中数据为空											

显示 10 项结果

首页 上页 下页 末页

▼ 本项目曾获荣誉

本项目曾获荣誉

[+ 增加](#)

奖项名称	奖励等级	颁奖部门	获奖时间	获奖说明	获奖证实材料	操作
表中数据为空						

显示 10 项结果

首页 上页 下页 末页

▼ 证实性材料

项目其他证实性材料: [其他证明\(选项\)](#)

[选择文件](#) 未选择任何文件

*标识为必填项

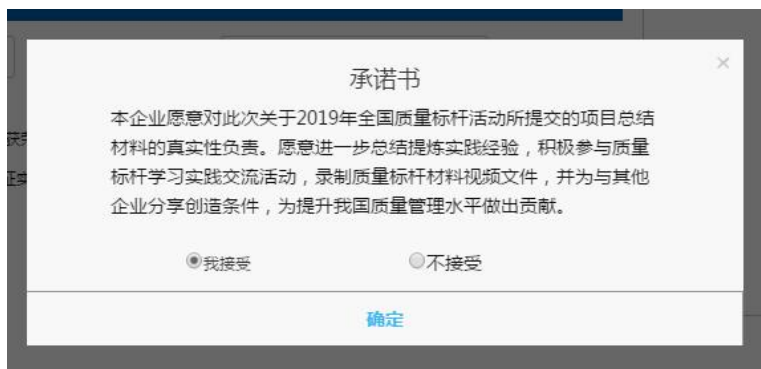
此页面*为必填项，录入完毕后即可点击保存。

保存

取消

5. 提交申报项目

① 返回申报页面，选中申报单位和申报主体后，在弹出窗口中，接受“承诺书”。



② 进入项目申报页面，详细填写申报信息，并上传总结材料。

③ 按“保存”可将已填写内容进行保存，留待下次登陆时补全完善。按“返回”回到申报页面。按“提交”可直接提交审核。

注意：点击“模板下载”，可下载“质量标杆总结材料编写说明”。

经济类型:	国有企业	行业分类及代码:	06 煤炭开采和洗选业
质量管理部门负责人:	测试	质量管理部门电话:	123456789
组织规模:	微型	营业执照副本:	timq4.jpg

企业经济效益

年份	总资产(万元)	营业收入(万元)	其他业务收入(万元)	利润总额(万元)	缴税总额(万元)	从业人员(人)	经济效益证实性材料
2018	123	123	123	123	123	213	经济效益证实性材料
2017	123	123	123	123	123	123	经济效益证实性材料
2016	123	123	123	123	123	123	经济效益证实性材料

申报信息

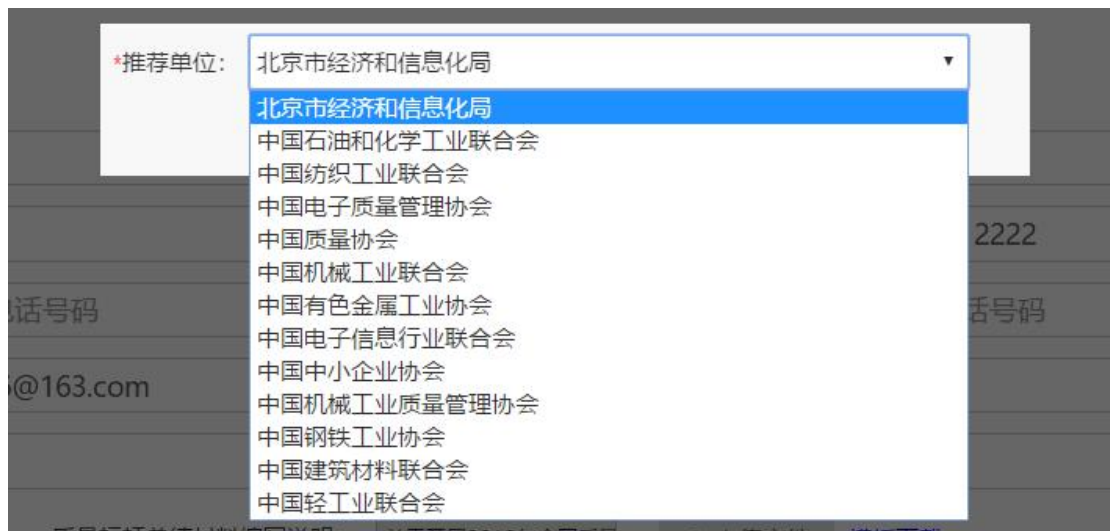
*联系部门:	测试1	*联系人:	测试1
*担任职务:	测试1	*联系手机:	15011112222
联系电话:	区号-电话号码	传真电话:	区号-电话号码
*电子信箱:	123456@163.com	邮编:	
*联系地址:	测试1		

质量标杆总结材料编写说明: [关于开展2019年全国质量](#) [上传文件](#) [模板下载](#)

[关于开展2019年全国质量标杆活动材料编写说明.docx](#)

保存 提交 返回

④ “提交”后如下图所示，选择“推荐单位”。

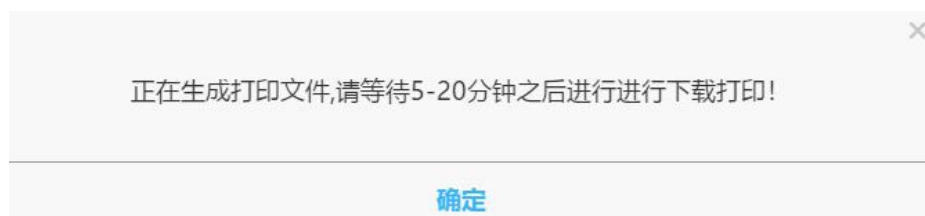


6. 我的申报

- ① 申报者可随时在“我的申报”中追踪查询申报状态。



- ② 点击“日志”，可查看审查过程明细。
- ③ 存在未提交的项目时，可在“我的申报”中进行“编辑”。
- ④ 已提交的项目，通过“资格审查”后，点击“打印”，生成打印文件。



- ⑤ 等待 5-20 分钟后，重新点击“打印”后，在弹出的窗口中选择“点击下载”，下载 PDF 格式的申报书，并保存在本地。

文件转换完成, [点击下载](#)

[重新生成打印文件](#)

确定

- ⑥ 在推荐表上加盖申报单位公章, 并由推荐单位盖章。

推荐表

申报单位	(加盖公章)		
所属行业		所在地区	
标杆名称			
标杆方向			

- ⑦ 请将一份加盖公章的申报材料, 快递至中国质量协会。

地址如下: 北京市海淀区百胜村路6号中国质量大厦 李铭 (18519195397)